



Sistema de voto electrónico

para las elecciones de la ACI



SISTEMA DE VOTO ELECTRÓNICO

- La elección se llevará a cabo mediante un voto secreto a través de un sistema de voto electrónico.
- Se trata del mismo sistema de voto electrónico que se utilizó para la:
 - Asamblea General de la ACI de 2021,
 - Asamblea Regional de la ACI África de 2021,
 - las elecciones de la Red de Juventud de 2022,
 - Reunión Plenaria Anual del CEG 2022.
- Si participaste en alguna de las elecciones indicadas anteriormente, ya dispones de una cuenta, siempre y cuando hayas utilizado el **mismo** correo electrónico.
 - Haz clic en <https://ica.cercles.coop/> y accede a tu cuenta.
 - Si olvidaste tu contraseña, utiliza el enlace «¿has olvidado tu contraseña?» para resetearla. Recibirás un correo electrónico de notificaciones@cercles.coop con un enlace para resetear tu contraseña.
- Si no votaste en ninguna de las elecciones anteriores, o si tu correo electrónico ha cambiado, la ACI te creará una nueva cuenta de usuario.
 - Ve a las diapositivas 3-4 para ver cómo activar tu cuenta.

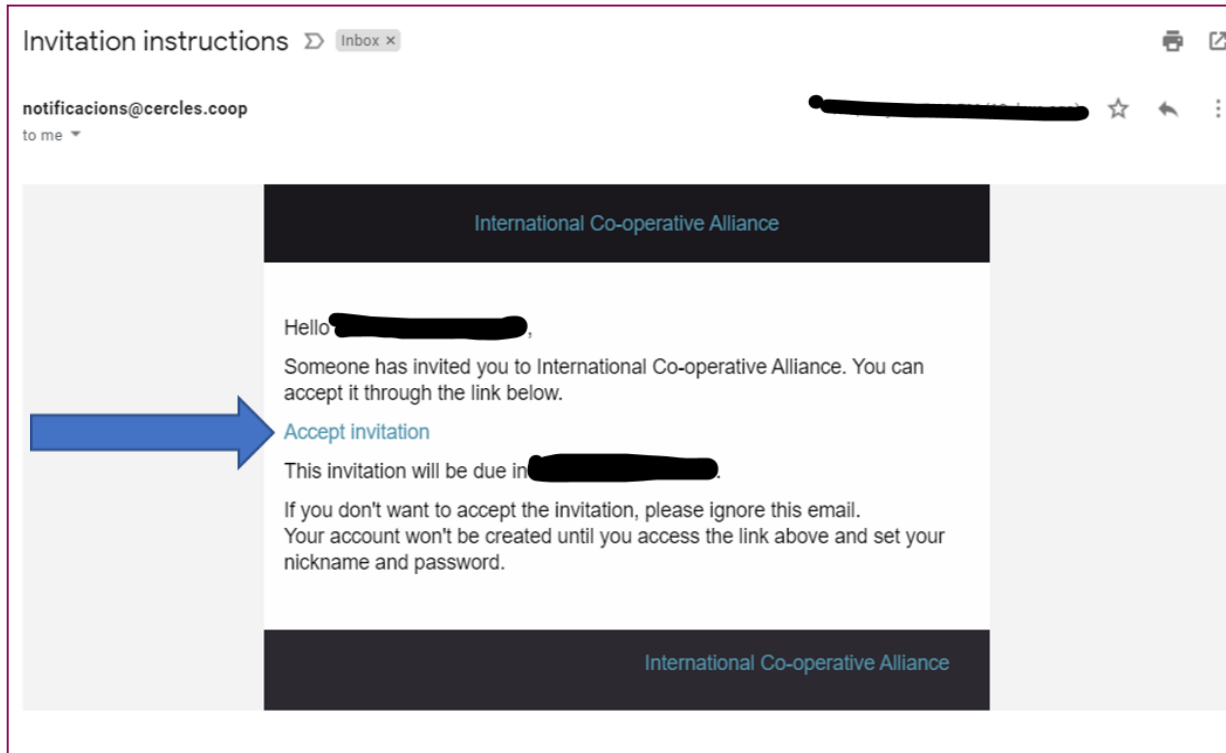


www.ica.coop
ica@ica.coop
#CoopIdentity
#WeAreCoops



ACTIVAR LA CUENTA DE VOTANTE

- Se ha creado una cuenta de usuario con tu ID de correo electrónico único.
- Se ha enviado un correo electrónico con el asunto «Invitation instructions».
- Haz clic en «Accept invitation» en el correo electrónico.



ACTIVAR LA CUENTA DE VOTANTE

- Si no has recibido la invitación, ve a <https://ica.cercles.coop/users/password/new>, introduce tu correo electrónico y haz clic en «enviar instrucciones para resetear la contraseña».
- Se volverá a enviar el correo electrónico de «invitation instructions». Si no lo recibes, recuerda comprobar la bandeja de correo no deseado y asegúrate de indicar que los correos de notificaciones@cercles.coop son seguros.



www.ica.coop
ica@ica.coop
#CoopIdentity
#WeAreCoops



ACTIVAR LA CUENTA DE VOTANTE

International Co-operative Alliance

Buscar

Castellano

Entrar

Inicio Consultas Ayuda

Termina de crear tu cuenta

Si aceptas la invitación, por favor establece tu alias y contraseña.

Inscríbete como
* Los campos requeridos están marcados con un asterisco

Usuario

@ ga2021

Tu alias en International Co-operative Alliance

Contraseña

Confirmación de contraseña

Términos de servicio

Por favor, agrega contenido significativo a la página estática de términos y condiciones en el panel de administración.

Al registrarte aceptas los términos y condiciones de uso de...

Permiso de contacto

Quiero recibir un boletín ocasional con información relevante

Guardar

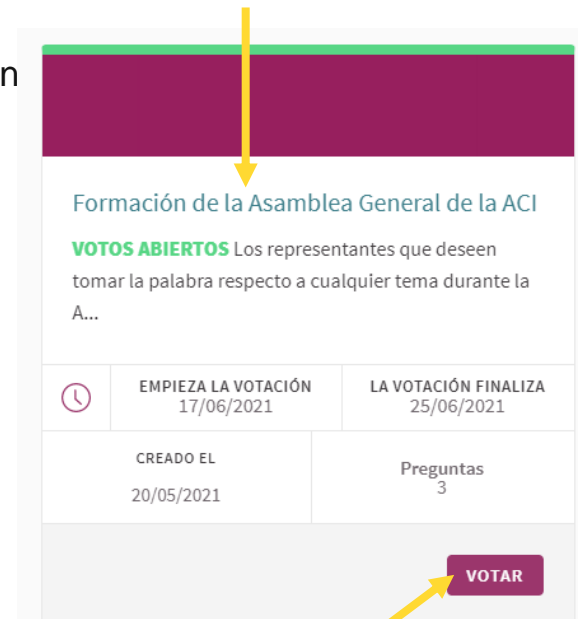
¡Listo!

- Selecciona el idioma
- Crea una contraseña (**¡No olvides tu contraseña!**)
- Acepta los términos y condiciones
- Selecciona «guardar»



INSTRUCCIONES DE VOTO

- Inicia sesión en <https://ica.cercles.coop/>
- Responde a la primera pregunta para confirmar la asistencia
- Haz clic en la pestaña «Consultas» o en el botón de «Participar»
- Haz clic en el enlace del evento o en botón de voto.

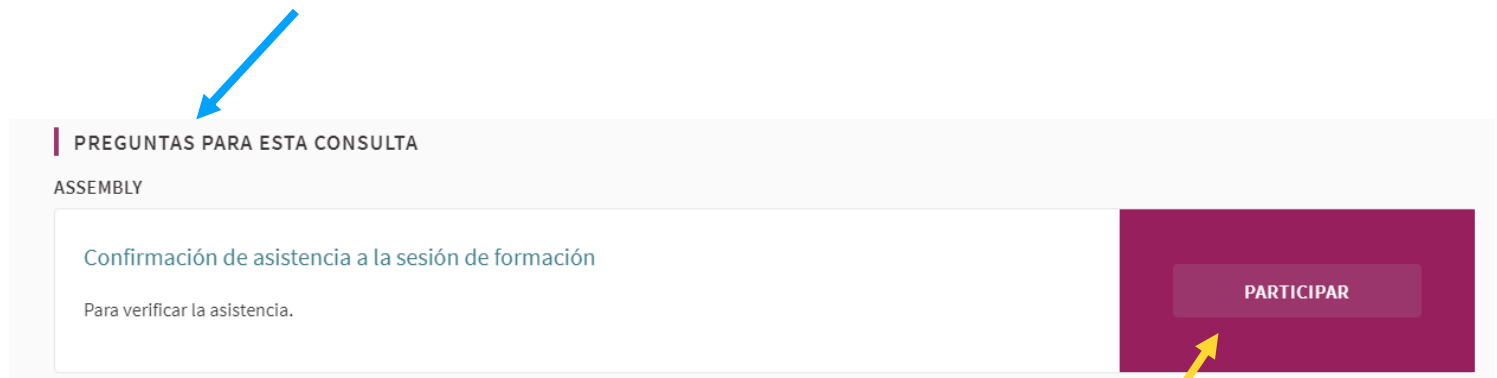


www.ica.coop
ica@ica.coop
#CoopIdentity
#WeAreCoops



INSTRUCCIONES DE VOTO

- En «Preguntas para esta consulta», haz clic en «participar»



A screenshot of a web interface. At the top, there is a header bar with the text 'PREGUNTAS PARA ESTA CONSULTA' in dark blue. Below this, the word 'ASSEMBLY' is displayed. The main content area contains the text 'Confirmación de asistencia a la sesión de formación' and 'Para verificar la asistencia.' To the right of this text is a large, dark blue button with the word 'PARTICIPAR' in white capital letters. A blue arrow points from the top left towards the 'PREGUNTAS PARA ESTA CONSULTA' header, and a yellow arrow points from the bottom right towards the 'PARTICIPAR' button.

INSTRUCCIONES DE VOTO

1. Haz clic en el botón de <<votar>>
2. Selecciona tu respuesta
 - Para confirmar asistencia haz clic en «confirmo la asistencia»
3. A continuación, haz clic en «confirmar»
4. Si has recibido poderes para votar por otros miembros, verás «delegaciones asignadas» bajo el botón de voto. Haz clic ahí para emitir los votos que te han sido delegados

Confirmación de asistencia a la sesión de formación

ÁMBITO General Assembly
GRUPO PROMOTOR ICA President
ÁREA MUNICIPAL Assembly
ÁMBITO PARTICIPATIVO General Assembly Training

1

Votar

Consulta: votar la pregunta

Por favor, selecciona una opción.

Confirmación de asistencia a la sesión de formación

2

Confirmo la asistencia.

Consulta: confirma el voto

Por favor, confirma la opción seleccionada.

Confirmación de asistencia a la sesión de formación

CONFIRMO LA ASISTENCIA.

3

Confirma

Cambio

INSTRUCCIONES DE VOTO

- El botón pasará a color verde y el texto cambiará a «ya votado».
- Si cambias de decisión de voto puedes hacer clic en el botón «ya votado» y cambiar tu voto antes de que se cierre la votación.

Confirmación de asistencia a la sesión de formación


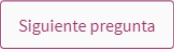
ÁMBITO
General Assembly

GRUPO PROMOTOR
ICA President

ÁREA MUNICIPAL
Assembly

ÁMBITO PARTICIPATIVO
General Assembly Training

Voto registrado correctamente ×
Puedes cambiarlo hasta el final de la consulta. Sólo se aceptará el último voto.

Pregunta anterior  **Ya votado**  Sigüiente pregunta



INSTRUCCIONES DE VOTO

- Si no activas tu cuenta no podrás acceder al sistema para votar. Recuerda activar tu cuenta antes de la reunión para poder solucionar con antelación cualquier problema de acceso.
- El procedimiento de confirmación de asistencia a la Asamblea es el mismo que para emitir los votos durante el desarrollo de la misma. La única diferencia es que habrá más opciones de respuesta.
- Las preguntas y las opciones de respuestas pueden consultarse en la documentación oficial para la reunión.



www.ica.coop
ica@ica.coop
[#CoopIdentity](https://twitter.com/CoopIdentity)
[#WeAreCoops](https://twitter.com/WeAreCoops)

